



www.computeria-olten.ch
Monatstreff für Menschen ab 50

Merkblatt 31

Cloud (Wolke)

Cloud

- Speicherplatz für Daten und Fotos
- Zum Teil gratis
- Können zum Speichern von Daten dienen, wenn man sie nicht auf externen Festplatten oder Sticks sichern will
- Für den Austausch von Dateien mit Freunden
- Zum gemeinsamen Bearbeiten von Dateien

Wie funktioniert es?

- Anmelden beim gewählten Anbieter (Google, Microsoft, Apple)
- Zugehöriges Programm installieren
- Und los geht's!

Nachteile

- Sie vertrauen die Daten dem jeweiligen Speicherplatzanbieter an
- Ev. können diese Daten «geklaut» werden, wenn diese vorher nicht verschlüsselt werden
- Wenn mal die Internetverbindung streikt, z.B Modem defekt, hat man keinen Zugriff auf die Daten
- Wenn der Anbieter seinen Dienst einstellt, müssen die Daten wieder weg, sonst gehen sie verloren

Vorteile

- Daten mit Freunden vorübergehend teilen (z.B. Fotos, die man nicht mit Mail verschicken kann)
- Zugriff auf Daten von überall, wenn Internetverbindung da ist
- Daten mit Freunden gemeinsam bearbeiten

Bekannte Anbieter

- Dropbox
- Google Drive (von Google)
- One Drive (von Microsoft)
- iCloud (von Apple)

Gratisspeicher


- Dropbox 2GB
- Google Drive (von Google) 15GB
- One Drive (von Microsoft) 7GB
- iCloud (von Apple) 5GB

Einrichtung

- Dropbox:
- <https://www.dropbox.com/login?src=logout>

Dropbox

Dropbox Business testen



Anmelden

[oder ein Konto erstellen](#)



Mit Google anmelden

oder

manfred.peier@gmail.com



Angemeldet bleiben

Anmelden

[Kennwort vergessen?](#)

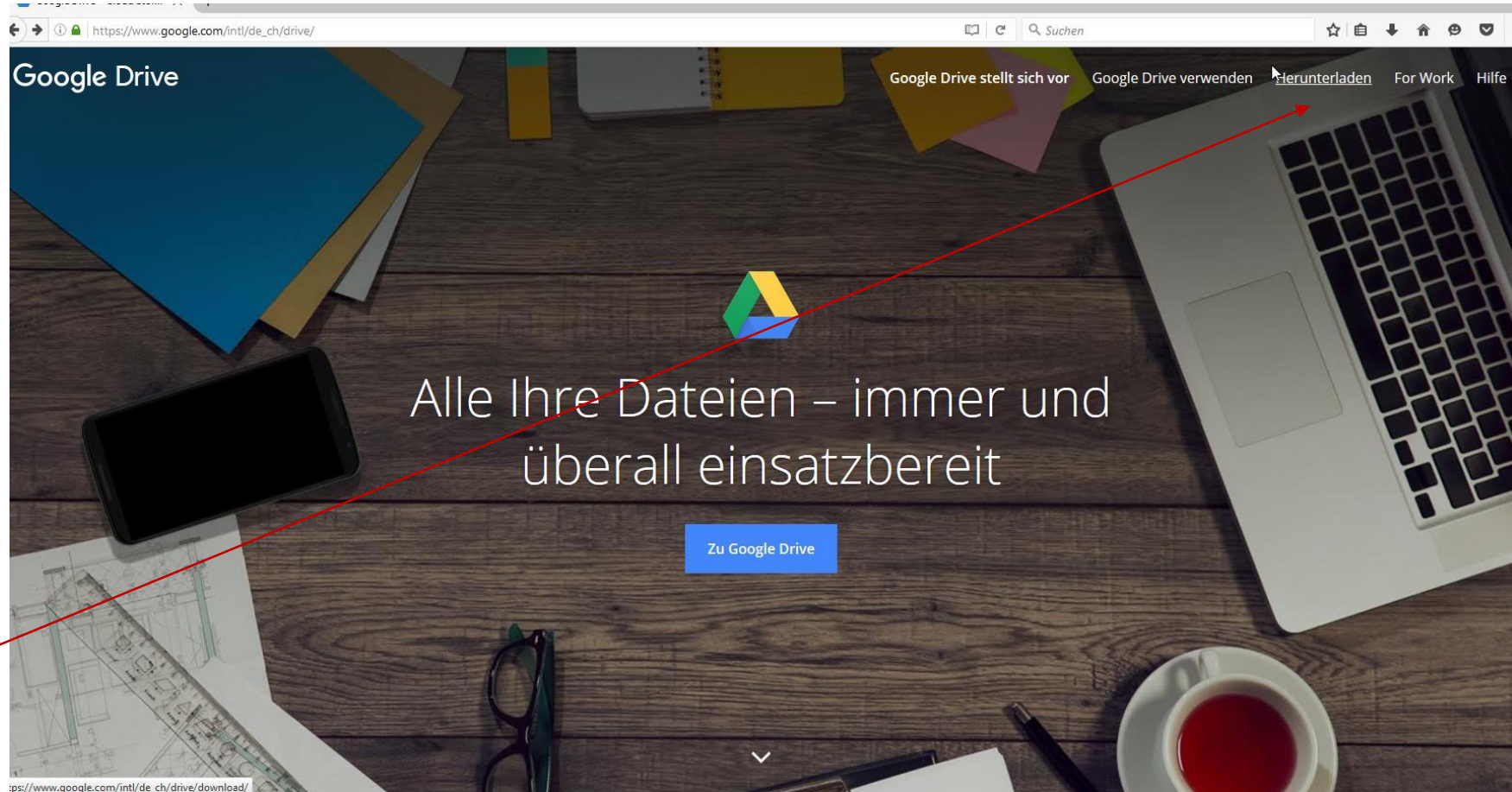
Laden Sie Dropbox auf Ihren Desktop herunter.
[Jetzt herunterladen](#)



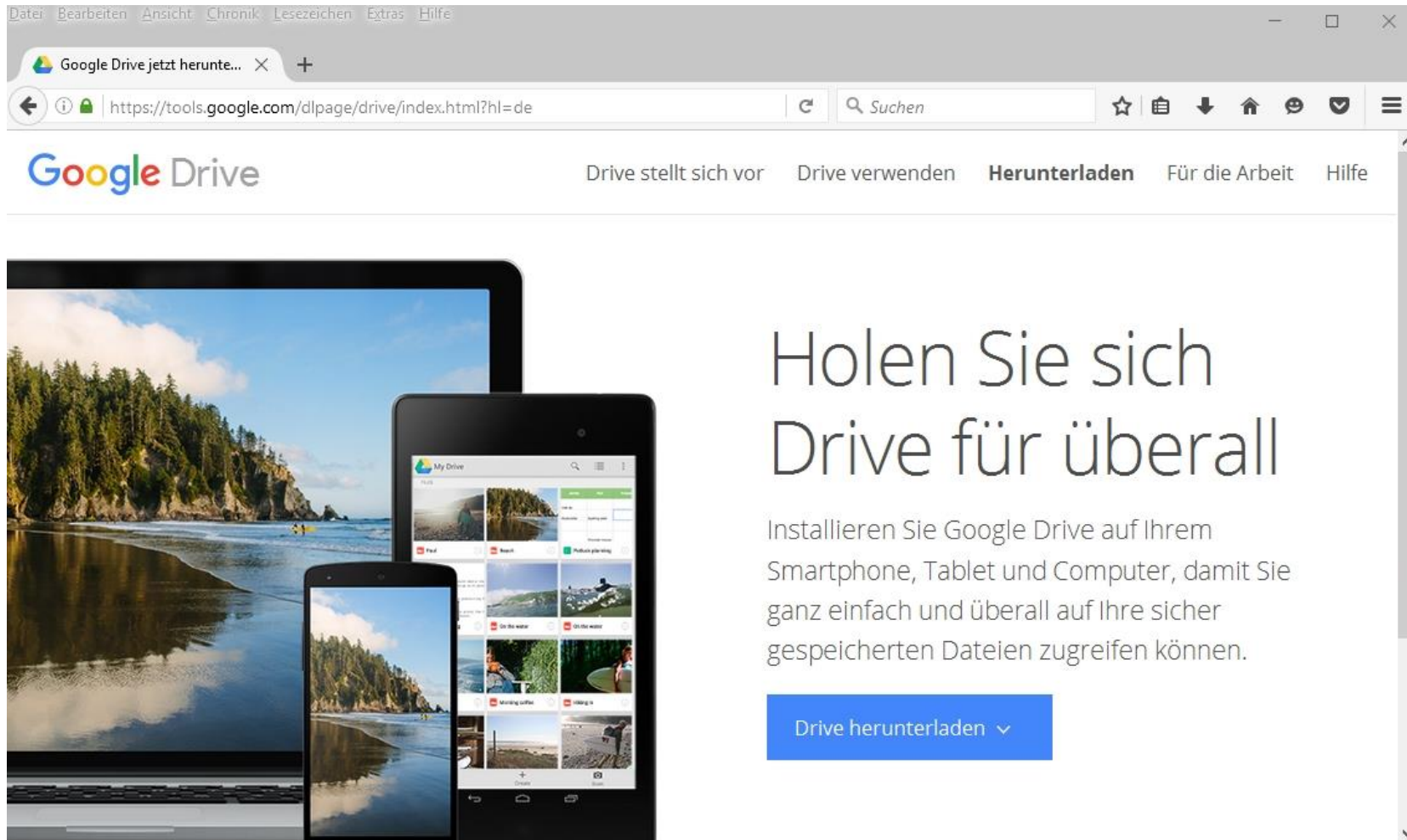
Google Drive

- https://www.google.com/intl/de_ch/drive/

Google Drive



Installation Google Drive



The image shows a browser window displaying the Google Drive download page. The browser's address bar shows the URL `https://tools.google.com/dlpage/drive/index.html?hl=de`. The page features the Google Drive logo and navigation links: "Drive stellt sich vor", "Drive verwenden", "Herunterladen", "Für die Arbeit", and "Hilfe". The main content area includes a large image of a laptop, tablet, and smartphone displaying the Google Drive interface, and a large heading "Holen Sie sich Drive für überall". Below the heading is a paragraph of text and a blue button labeled "Drive herunterladen".

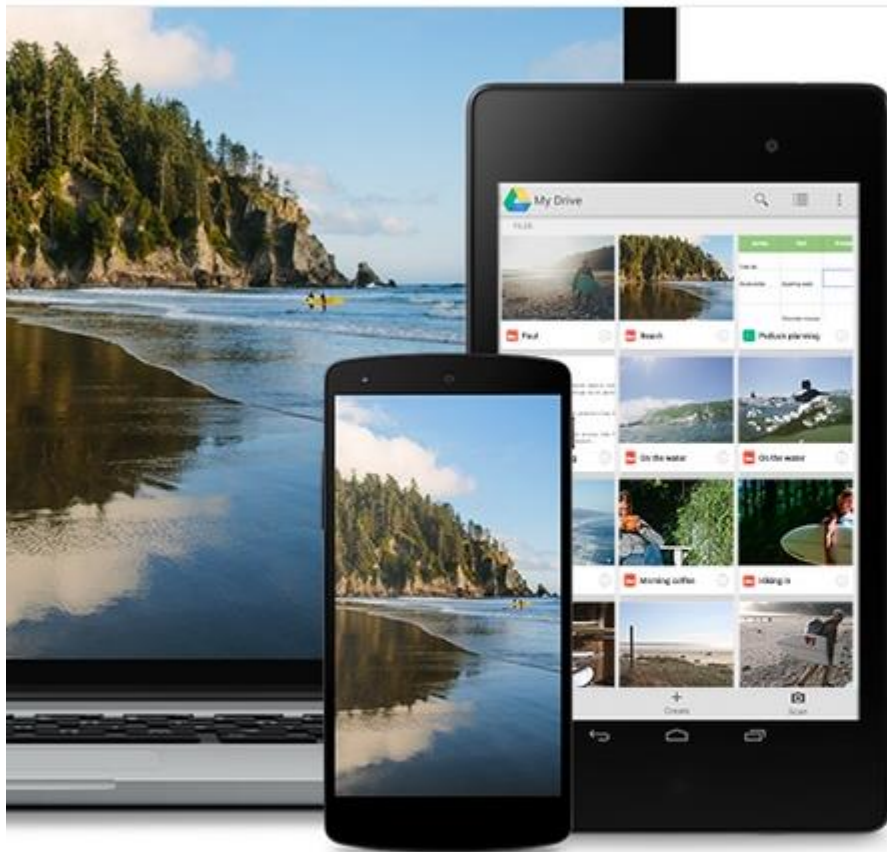
Google Drive

Drive stellt sich vor Drive verwenden **Herunterladen** Für die Arbeit Hilfe

Holen Sie sich Drive für überall

Installieren Sie Google Drive auf Ihrem Smartphone, Tablet und Computer, damit Sie ganz einfach und überall auf Ihre sicher gespeicherten Dateien zugreifen können.

Drive herunterladen ▾



Holen Sie sich Drive für überall

Installieren Sie Google Drive auf Ihrem Smartphone, Tablet und Computer, damit Sie ganz einfach und überall auf Ihre sicher gespeicherten Dateien zugreifen können.

Drive herunterladen ▾



PC



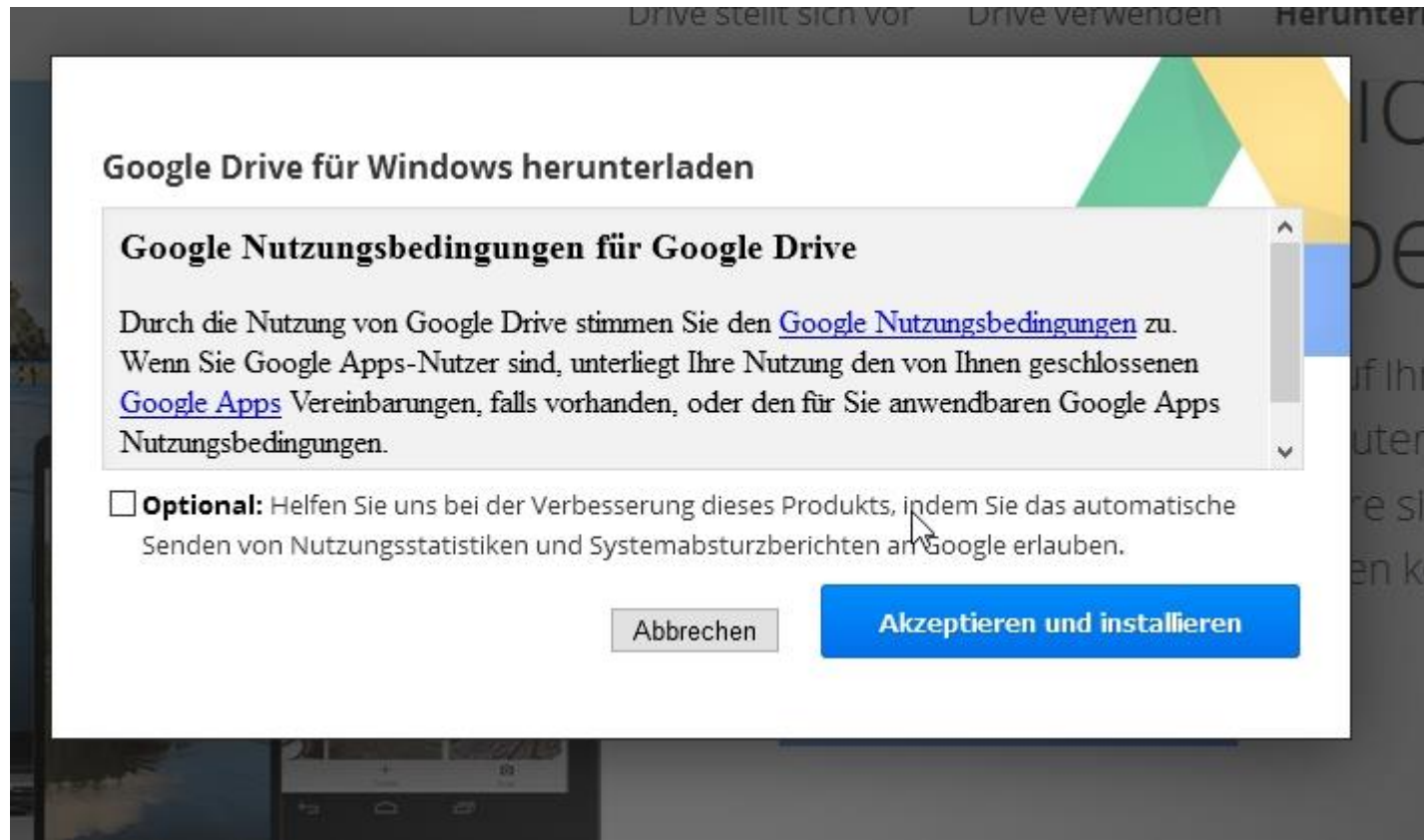
Android-Geräte



iPhone und iPad



Installation Google Drive



Google Drive für Computer stellt sich vor.

Google Drive bietet die Möglichkeit, Dateien kostenlos sicher aufzubewahren und per Computer, Mobiltelefon oder Tablet sowie unter drive.google.com über das Internet abzurufen.



Jetzt starten >



Mit Ihrem Google-Konto anmelden



E-Mail-Adresse eingeben

Weiter

[Brauchen Sie Hilfe?](#)

[Konto erstellen](#)

Ein Google-Konto für alle Google-Dienste



One Drive

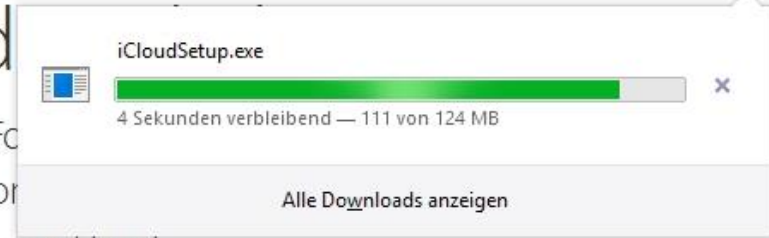
- Bei Windows 10 standardmässig dabei
- Muss nicht separat installiert werden
- Braucht ein Microsoftkonto wie bei Google oder Apple

iCloud Drive (Apple)

- <https://www.apple.com/chde/support/icloud/icloud-for-windows/>

iCloud für Wind

Mit iCloud für Windows haben Sie Ihre Fo
Dateien und andere wichtige Information
Windows-PC immer zur Hand.



Alle wichtigen Daten auf all Ihren Geräten immer zur Hand

Wenn Sie iCloud auf Ihrem Windows-PC laden und [einrichten](#), sind Ihre Fotos, Videos, E-Mails, Dateien und Lesezeichen auf allen Ihren Geräten verfügbar. Wenn Sie Unterstützung benötigen, können Sie nach [Lösungen für häufige Probleme](#) suchen oder [mehr über iCloud für Windows erfahren](#).

Laden



iCloud



iCloud

Mit iCloud können Sie automatisch auf Fotos, Kontakte, Kalender und mehr auf Ihren Geräten zugreifen.

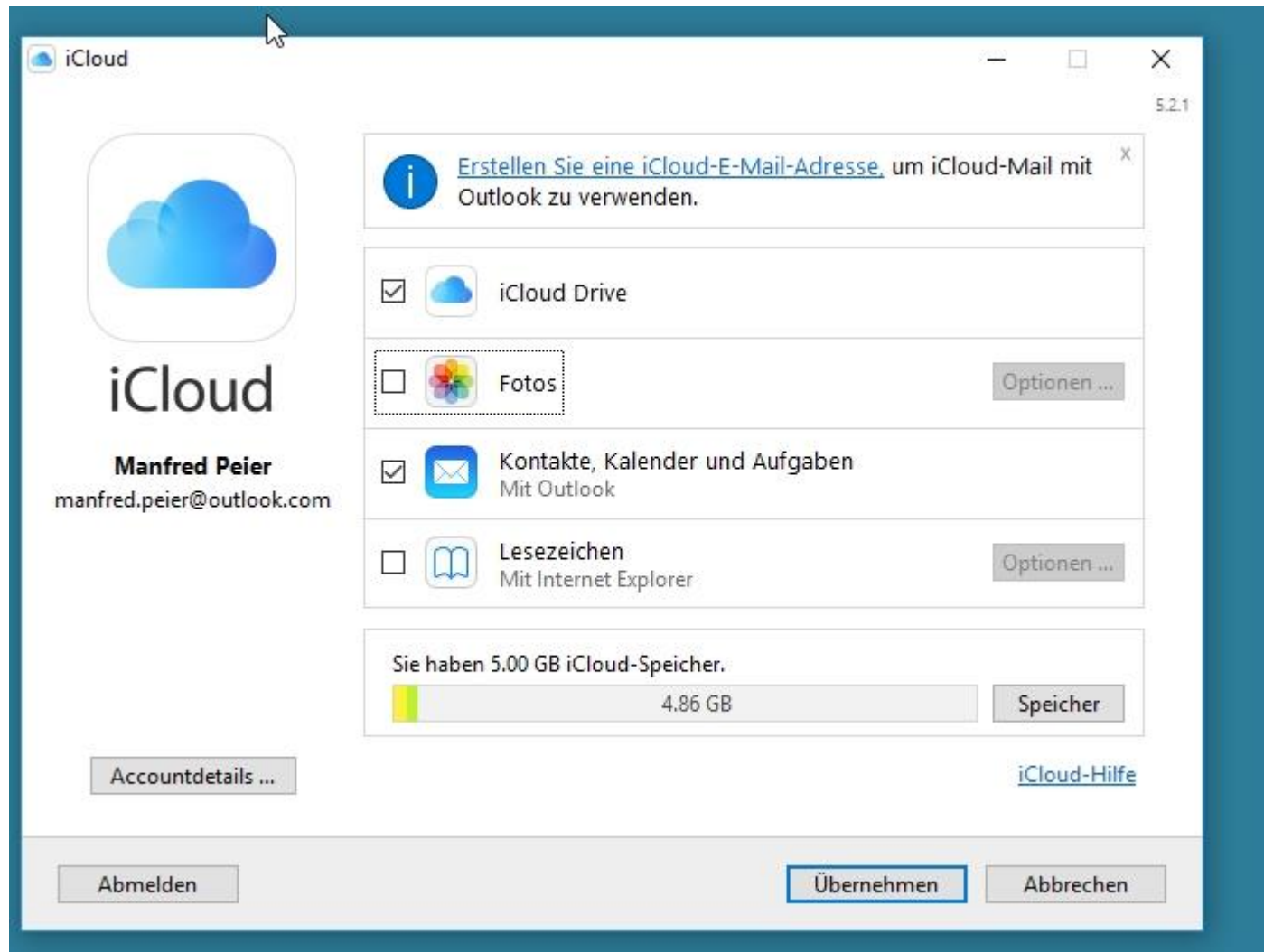
Mit Ihrer Apple-ID anmelden:

[Apple-ID oder Passwort vergessen?](#)

Mehr über iCloud erfahren ...

Anmelden

Abbrechen



iCloud Drive

